

The background is a deep blue with a subtle grid of thin, light blue lines. Various geometric shapes are scattered across the grid, including circles, squares, and rectangles, some in a lighter blue and others in a slightly darker shade. A prominent curved line, possibly representing a globe's latitude or longitude, sweeps across the right side of the image.

中国国际大学生创新大赛

——产业命题专项对接

# 企业方对接操作手册

如果在产业命题对接过程中遇到任何问题，请加入我们的钉钉群进行咨询



企业咨询1群



企业咨询2群



企业咨询3群



钉钉扫一扫群二维码，立即加入群聊

# 目录

CONTENTS

- 一 注册并认证账号
- 二 个人中心管理
- 三 与项目方对接咨询
- 四 对命题对策评价

# 一、注册并认证账号 — ① 注册账号

1

新企业注册时填写的手机号即默认为该企业管理员身份的账号。

登录网址：<http://cymt.woczx.com/qy>

## 【操作步骤】

1. 点击“去登录”按钮。
2. 确保机构用户类型是“企业”，点击“免费注册”。
3. 输入企业名称，进行企业搜索。若不存在搜索的企业，可输入企业全称进行新增及企业管理员的注册。

2





# 一、注册并认证账号 — ① 注册账号

## 【操作步骤】

4.根据页面提示完成剩余注册。**其中，密码长度不小于8位，由数字、大小写字母、特殊符号构成。**

5.若提示“手机号已存在”，则可跳过注册步骤，直接登录进行身份认证。**若登录后在个人中心未发现“命题管理”模块，可咨询之前负责此事的同事，或者咨询系统在线客服。**

## 用户注册

企业

园区/孵化器/基地

政府部门



杭州沃聚科技|



杭州沃聚科技

新增此企业

# 一、注册并认证账号 — ② 身份认证

## 【操作步骤】

1.登录系统后，若身份未认证，则可点击页面“去认证”按钮，按照页面提示完成内容填写后**(营业执照需加盖公章)**，点击“提交”。

2.提交认证信息后请等待审核，平台会通过短信的方式通知认证结果。

### (1) 认证成功

收到认证通过短信后，可直接点击链接登录平台进行后续操作。

### (2) 认证失败

收到认证未通过的短信后，可直接点击链接登录平台，选择“重新提交”，根据审核意见将内容修改后再次进行认证。

1



请先进行身份认证，认证通过后可以平台功能！

退出登录

去认证

2

认证失败！  
请完善企业介绍

企业LOGO:



统一社会信用代码: [redacted]

法定代表人: [redacted]

企业联系人: [redacted]

职务: [redacted]

手机号: [redacted]

电子邮箱: [redacted]

所属地区: [redacted]

通讯地址: [redacted]

所属行业: 交通运输、仓储和物流业

企业介绍: [redacted]

营业执照: [redacted]

重新提交

# 目录

CONTENTS

- 一 注册并认证账号
- 二 个人中心管理
- 三 与项目方对接咨询
- 四 对命题对策评价

## 二、个人中心管理 — ① 账号管理

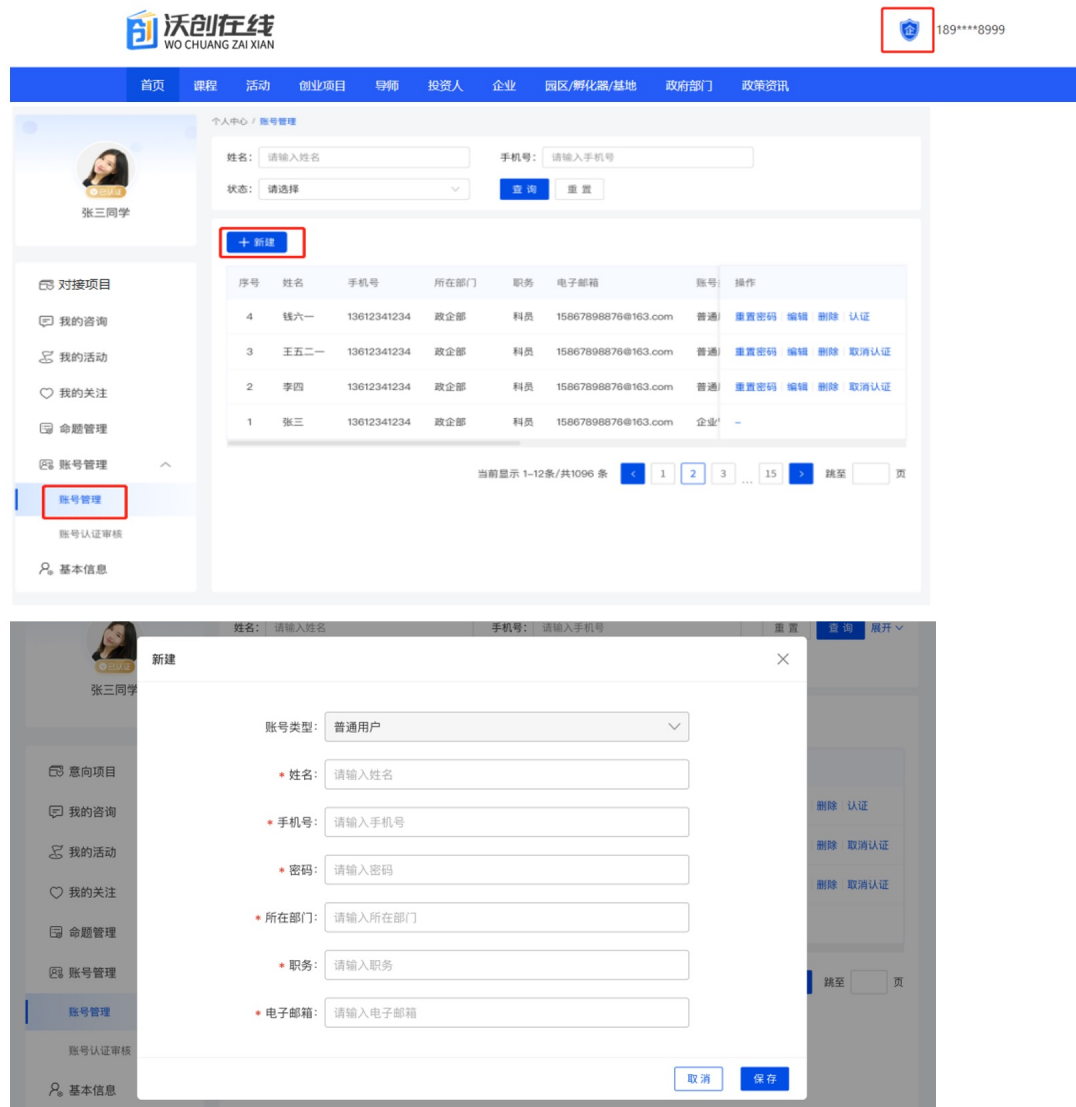
### 【操作步骤】

1.将鼠标置于页面右上方的账号图标，点击进入个人中心。在左侧导航栏选择账号管理，点击“新建”

**（命题联系人账号需要提前创建才能在命题申报时进行选择）**

2.根据页面提示填写相关内容后点击“保存”即完成账号新建。**（确保电子邮箱真实可用）**

3.账号认证：企业管理员可对企业普通用户提交的认证信息进行审核。审核拒绝时，审核意见必须填写。企业管理员在个人中心的账号管理中直接新建的企业普通员工的账号默认为“已认证”状态。





## 二、个人中心管理—② 命题申报

### 【操作步骤】

1.在左侧导航栏选择“命题管理”，在产业命题申报时间段内，可点击“申报产业命题”按钮进行命题申报。

2.下载承诺书模板，按照说明上传加盖公章的承诺书扫描件。

1



2

\* 上传承诺书

承诺书模板 下载

点击上传

说明：请上传加盖公章的承诺书扫描件。

支持文件格式：pdf；文件大小不大于100M

公司命题承诺书.pdf

加载中

## 二、个人中心管理—② 命题申报

### 【操作步骤】

3.点击“添加命题”，按照页面提示完成命题信息编辑后（其中，命题联系人需提前在“账号管理”中创建对应的联系人账号），点击“确认”按钮即可完成一个命题信息的添加。

如果需要申报多个命题，可多次点击“添加命题”按钮进行添加。

\* 填写命题信息

+ 添加命题

注意事项：

- 1、如需添加多个命题，可多次点击“添加命题”按钮进行命题信息的填写
- 2、请确认所有命题信息已添加完成后再点击“确定申报”按钮，进行申报

添加命题

×

\* 命题名称：请输入命题名称（100字以内）

\* 命题组别：☐ 产教协同创新组 ☐ 区域特色产业组

\* 命题内容及答题要求：请输入内容（5000字以内）

\* 命题联系人 ①：请选择

取消

确定

## 二、个人中心管理—② 命题申报

### 【操作步骤】

4.添加成功的命题会在页面显示，并且在确定申报之前可进行修改或删除。

5.完成所有内容后，点击“确定申报”按钮，提交产业命题申报材料。**需要注意的是：确定申报后无法增加、修改命题信息，请务必填写完整后再点击“确定申报”按钮。**

\* 填写命题信息



命题名称： 信息时代下居家品牌的多媒体创意设计革新策略

命题组别： 产教协同创新组

命题类型： 新工科

命题联系人： 阿斯达

命题名称： “视觉+”线上自主国民品牌交互体验升维创新

命题组别： 区域特色产业组

命题联系人： 阿斯达

+ 添加命题

注意事项：

- 1、如需添加多个命题，可多次点击“添加命题”按钮进行命题信息的填写
- 2、请确认所有命题信息已添加完成后再点击“确定申报”按钮，进行申报

确认申报

取消

## 二、个人中心管理—③ 等待审核

### 【操作步骤】

在左侧导航栏选择“命题管理”，点击“查看”，可对具体命题的入围状态进行查看。命题入围与否，请及时关注并查看系统中各命题的入围状态。

2

申报年份：2025

已上传承诺书：1-1715653478.pdf [🕒 待审核](#)

命题信息：

[详情>](#)

命题名称：信息时代下居家品牌的多媒体创意设计革新策略  
命题组别：产教协同创新组  
命题类型：新工科  
命题联系人：阿斯达  
入围状态：待评审

命题名称：“视觉+”线上自主国民品牌交互体验升维创新  
命题组别：区域特色产业组  
命题联系人：阿斯达  
入围状态：待评审

[返回](#)

1

个人中心 / 命题管理

命题申报时间：2025-05-12 15:36:07 ~ 2025-05-14 15:36:07

命题完善时间：2025-05-06 12:12:56 ~ 2025-05-18 12:12:56

申报年份 [v](#) | 命题审核状态 [v](#) | 命题视频审核状态 [^](#)

| 序号                  | 申报年份 | 命题审核状态 | 命题视频审核状态 | 申报时间                | 待审核                |
|---------------------|------|--------|----------|---------------------|--------------------|
|                     |      |        |          |                     | 审核通过<br>审核拒绝       |
| 6507882271306600448 | 2025 | 待审核    | -        | 2025-05-14 10:24:44 | <a href="#">查看</a> |

当前显示1-1 条/共 1 条 [1](#)



# 二、个人中心管理—④ 上传命题解读视频（选填，非强制）

## 【操作步骤】

当命题审核完成后，在左侧导航栏选择“命题管理”，点击对应申报年份的命题申报记录最右侧的“查看”按钮，可查看各命题的入围状态。至少需要有一个命题的状态为“已入围”，才可以进行命题解读视频的上传操作。命题解读视频主要用于让项目方可以更加全面的了解该命题的相关情况，便于后续项目方与命题企业的对接。

1

个人中心 / 命题管理

命题申报时间: 2025-05-12 15:36:07 ~ 2025-05-14 15:36:07  
命题完善时间: 2025-05-06 12:12:56 ~ 2025-05-18 12:12:56

申报年份 | 命题审核状态 | 命题视频审核状态

| 序号                  | 申报年份 | 命题审核状态 | 命题视频审核状态 | 申报时间                | 操作 |
|---------------------|------|--------|----------|---------------------|----|
| 6507882271306600448 | 2025 | 审核完成   | -        | 2025-05-14 10:24:44 | 查看 |

当前显示1-1 条/共 1 条 1

2

已上传承诺书: 1-1715653478.pdf 审核通过

命题信息:

|         |                       |
|---------|-----------------------|
| 命题名称:   | 信息时代下居家品牌的多媒体创意设计革新策略 |
| 命题组别:   | 产教协同创新组               |
| 命题类型:   | 新工科                   |
| 命题联系人:  | 阿斯达                   |
| 入围状态:   | 已入围                   |
| 去完善命题信息 |                       |

|         |                       |
|---------|-----------------------|
| 命题名称:   | “视觉+”线上自主国民品牌交互体验升维创新 |
| 命题组别:   | 区域特色产业组               |
| 命题联系人:  | 阿斯达                   |
| 入围状态:   | 已入围                   |
| 去完善命题信息 |                       |

上传命题解读视频: 点击上传  
支持文件格式: mp4;

确认提交

返回

# 目录

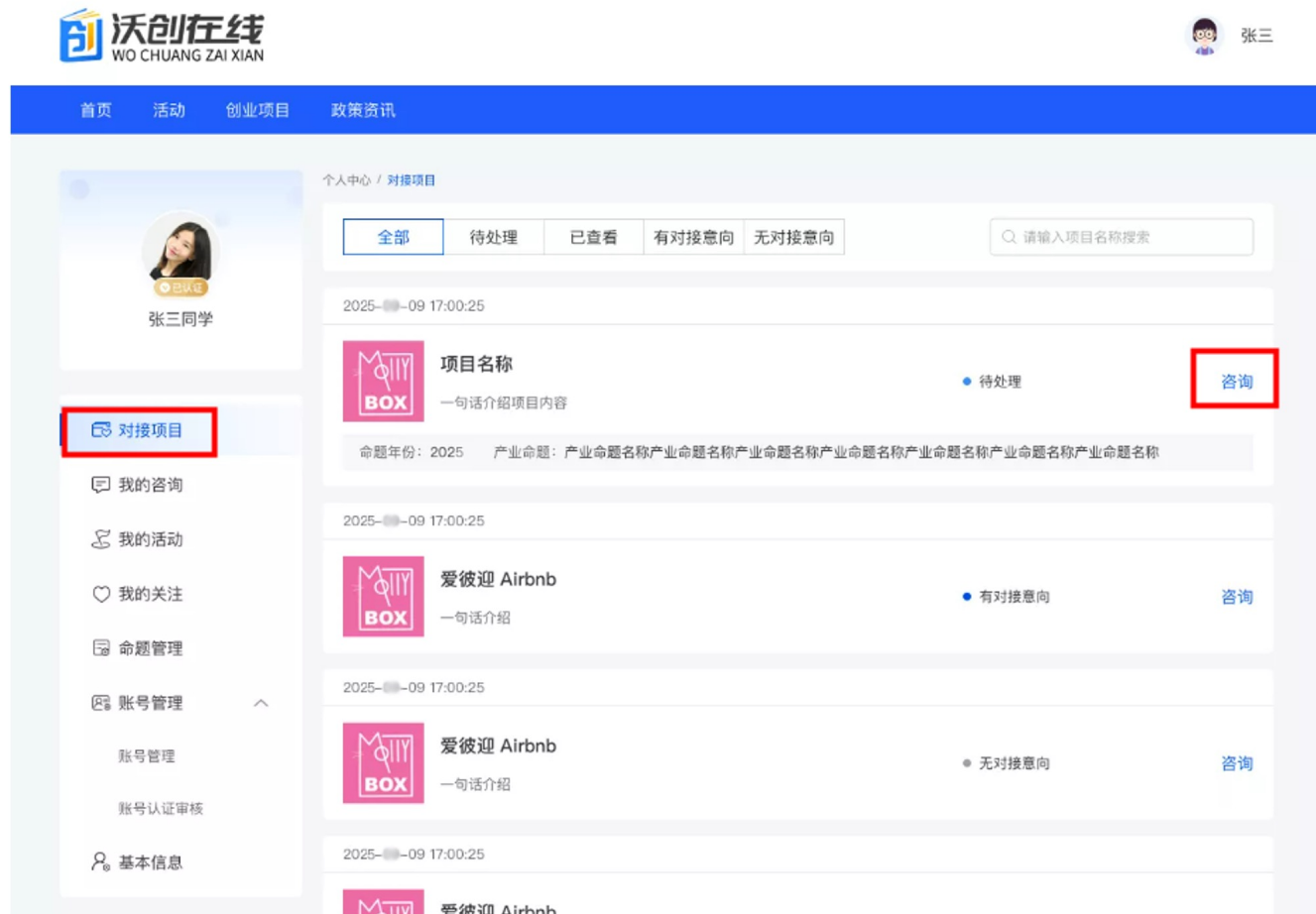
CONTENTS

- 一 注册并认证账号
- 二 个人中心管理
- 三 与项目方对接咨询
- 四 对命题对策评价

# 三、与项目方对接咨询

## 【操作步骤】

1.企业各入围命题的命题联系人账号登录系统后，将鼠标置于页面右上方的账号图标，点击进入个人中心，在左侧导航栏选择“对接项目”查看给企业命题投递的项目信息，可点击“咨询”按钮，与项目方沟通双方对接的相关内容等。




## 三、与项目方对接咨询

### 【操作步骤】


2.在个人中心处，左侧导航栏中选择“我的咨询”查看所有已经咨询过的项目方列表（**此处仅能查看当前登录系统的命题联系人账号所负责的产业命题与项目方咨询的内容；各命题联系人所负责的命题信息和咨询内容不可互通**），并可点击继续进行咨询。


2

测试用户1


咨询项目:  测试项目名称

对接命题: 金属化薄膜及其电容器 环境适应性研究

2025-05-31 14:15:23   
已读 您好，在吗?

2025-05-31 14:15:39   
已读 请问





请输入消息内容

 发送

1

个人中心 / 我的咨询

请输入项目名称

|   |         |            |
|---|---------|------------|
|  | 项目负责人姓名 | 16:22      |
| [未读]: 名称产业命题名称产业命题名称产业命题名称产业命题名称产业命题名称名称...   |         |            |
|  | 项目负责人姓名 | 2025-05-15 |
| 名称产业命题名称产业命题名称产业命题名称产业命题名称产业命题名称名称...   |         |            |
|  | 项目负责人姓名 | 2025-05-15 |
| 名称产业命题名称产业命题名称产业命题名称产业命题名称产业命题名称名称...   |         |            |
|  | 项目负责人姓名 | 2025-05-15 |
| 名称产业命题名称产业命题名称产业命题名称产业命题名称产业命题名称名称...   |         |            |

当前显示 1-12条/共1096 条    ...    页



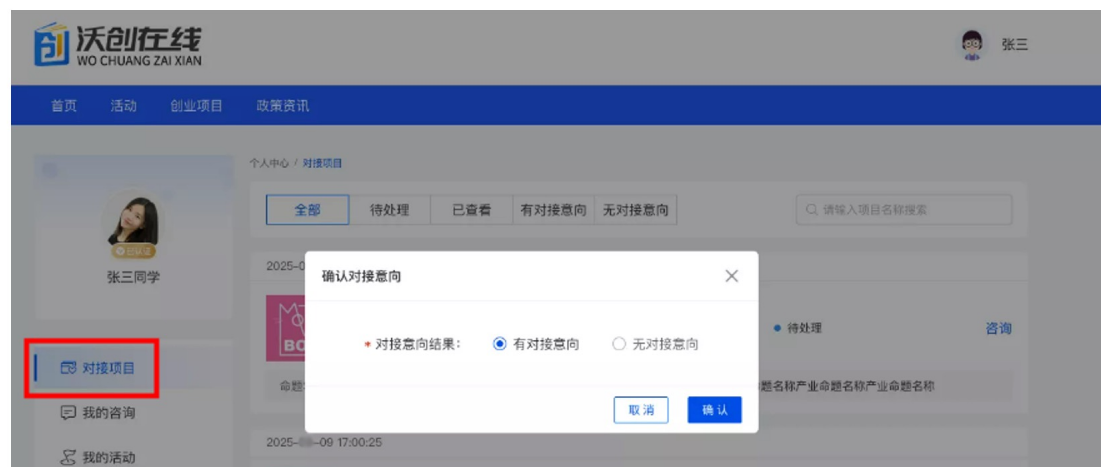
# 三、与项目方对接咨询

## 【操作步骤】

3.当项目方给企业方发送对接意向时，企业方可在个人中心的“**对接项目**”中进行查看。

4.在与项目方咨询的同时，若有对接意向可点击“**确认对接意向**”按钮，对项目方发出的对接意向进行有无意向的选择确认。

1



2



# 目录

CONTENTS

- 一 注册并认证账号
- 二 个人中心管理
- 三 与项目方对接咨询
- 四 对命题对策评价

## 四、对命题对策评价

### 【操作步骤】

1.当项目方给企业方发送对接意向时，企业方可在个人中心的“**对接项目**”中进行查看。

2.点击“**评价**”按钮，选择项目评分等级并输入项目评价内容。

1



2

评价

提示：此意见将作为校赛、省赛、国赛评审参考，请谨慎评价。

评分等级：☐ A. 非常符合 ☐ B. 比较符合 ☐ C. 一般符合  
☐ D. 不太符合 ☐ E. 不符合

项目评价：

请输入（300字以内）

取消

保存

The background is a solid blue color. It features several faint, light-blue geometric shapes, including a large triangle on the right side and various smaller polygons. A line graph with square markers is also visible in the upper right quadrant, showing an upward trend. The text "谢谢观看" is centered in the middle of the image in a bold, white, italicized font.

**谢谢观看**